

# ギミックユニット04 LEDソード RED Ver.

## GIMMICK UNIT04 LED SWORD RED Ver.



### 付属品

カラークリアー成型ソードパーツA(丸) 通常/梨地  
 無色クリアー成型ソードパーツA(丸) 通常/梨地  
 カラークリアー成型ソードパーツB(尖) 通常/梨地  
 無色クリアー成型ソードパーツB(尖) 通常/梨地  
 グリップ(ミライト(LED付リチウム電池))  
 フレームアームズ対応専用手首パーツ 左/右  
 レーザー発生器パーツ  
 アタッチメントパーツ

ソードパーツA(丸):使用例



ソードパーツB(尖):使用例



ソードパーツはLEDの発光色に合わせたカラークリアーと無色クリアーの2種が付属。形状はAタイプ(丸)とBタイプ(尖)の2タイプ。表面が通常と梨地のタイプから選択できます。

## 付属のミライト(LED付リチウム電池)を使用して発光ギミックを楽しもう!

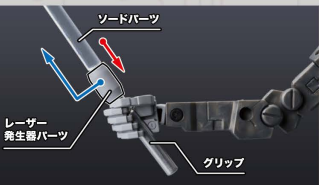
### 点灯・消灯の操作方法

#### ON

点灯させる時はグリップを持ちながらソードパーツを押し込むようにすると点灯します。

#### OFF

消灯させる時はグリップを持ちながらレーザー発生器パーツを引っ張ると消灯します。



※電池の取り扱いについては、台紙裏の「電池の取り扱いと安全に関するご注意」を、必ずご確認ください。

ミライト(LED付リチウム電池)  
 ■発光色:赤色  
 ■電池寿命:連続8時間(ON/OFF可能)  
 ■サイズ:3φ×27mm

※この商品には「ギミックユニット04 LEDソード RED Ver.」が1セット入っています。  
 ※パッケージの写真と商品は多少異なりますのでご了承ください。※パッケージの写真は撮影用に塗装されています。  
 Package contains parts to build one GIMMICK UNIT04 LED SWORD RED Ver..  
 Prototype shown; final product may vary.  
 Parts shown are painted for sample product shots unless noted. Adult collectible; not a toy.

**CAUTION:** Product contains functional sharp edges (or points).

**ATENCIÓN:** Este producto contiene partes afiladas.

**VORSICHT:** Dieses Produkt ist kein Spielzeug, sondern ein Sammelartikel und nicht für Kinder geeignet. Es kann scharfkantige, sich lösende und verschluckbare Kleinteile enthalten.

**AVERTISSEMENT:** Certaines pièces sont pointues.

【製品素材】  
PS・リチウムメタル電池

FOR AGES 15 AND UP PARA MAYORES DE 15 AÑOS AB 15 JAHRE 15 ANS ET PLUS

注意 (Attention)

●製品に同梱の組み立て説明書を必ずお読みください。

- 本製品の対象年齢は15歳以上です。対象年齢未満の方には、絶対に与えないでください。
- 製法上やむをえず尖った形状の部品があります。誤って目や皮膚などを刺さないように注意してください。
- 本製品の箱は梱包材です。輸送の際に多少のキズや凹みが生じる場合があります。よほど大きな破損の無い限り、箱の交換はいたしかねます。ご了承ください。
- 本製品は予告無く仕様を変更する場合があります。ご了承ください。

紙 台紙



8 12771 02833 2

UPC CODE



4 934054 260836

JAN CODE

この商品に関するお問い合わせは下記にお願いいたします

連絡先: 〒190-8542 東京都立川市緑町4-5 壽屋ビル6階

株式会社 壽屋 お客様相談センター宛

電話番号: 0120-48-1563

電話受付時間: 月～金曜日(祝日を除く) 10～17時

メールでのお問い合わせはこちら/Contact us here for inquiries.

support@kotobukiya.co.jp

ホームページへのアクセスはこちら!

www.kotobukiya.co.jp

en.kotobukiya.co.jp

対象年齢15歳以上

企画・制作・発売  
株式会社 壽屋



Kotobukiya Bldg., 4-5 Midori-cho, Tachikawa  
190-8542 Tokyo, Japan

Produced by KOTOBUKIYA CO., LTD.

ギミックユニット04  
LEDソード RED Ver.

MADE IN CHINA MG04/1200

http://www.kotobukiya.co.jp/product/product-0000002016/


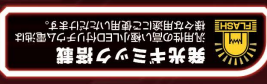
LEDソードの楽しみ方を紹介する商品ページを公開中!

06-2022



※組み立て説明書の一部は「ギミックユニット04 LEDソード RED Ver.」を使用する部分があります。

ATTENTION: Contient de petites pièces, le contenu est un enfant de moins de 36 mois.  
 ACHTUNG: Nicht für Kinder unter 3 Jahren geeignet. Enthält verschluckbare Kleinteile.  
 ATENCIÓN: No recomendado a niños menores de 3 años por contener piezas pequeñas.  
 WARNING: Small parts not for children under 3 years of age.  
 CHOKING HAZARD



ギミックユニット04  
LEDソード RED Ver.



# GIMMIEK UNIT

## ⚠ 電池の取り扱いと安全に関するご注意 ※必ずお読みください

電池は使用形態や使用環境、保存状態などによって、漏液、発熱、破裂したり、けがや機器故障の原因となりますので、次のことを必ず守ってください。

- 誤飲の危険性がありますので、3才未満のお子様には絶対に与えないでください。
- LED 付リチウム電池は飲み込むと危険ですので、お子様の手の届かないところに保管してください。万が一、飲み込んだ場合は、すぐに医師に相談してください。
- 電池を誤使用すると発熱・破裂・液漏れの危険性があります。ご注意ください。
- ショートさせたり充電、分解、火の中などに入れたりしないでください。
- 電池から漏れた液が目に入ったり、皮膚や衣服に付着したときは、失明やけがなどのおそれがありますので、すぐにきれいな水で洗い流し、医師の治療を受けてください。
- 電池はネックレスなどの金属製のものと一緒に携帯・保管しないでください。
- 強い衝撃を与えると、破損の原因となりますので、ご注意ください。

## ⚠ 注意

### 必ずお読み下さい。

#### ●対象年齢15才以上(上級者向け)

- 小さな部品がありますので誤って飲み込まないように注意して下さい。窒息などの危険があります。
- 誤飲の危険がありますので、小さなお子様には絶対与えないで下さい。
- 製法上やむをえず尖った形状の部品がありますので、誤って目や皮膚を刺さないように注意して下さい。
- 部品加工の際、出た削りカスを吸わないように注意して下さい。
- 塗装の際、必ず換気を良くして行なって下さい。
- 部品の加工の際、刃物の取り扱いには充分注意して下さい。

#### ■組み立てる前に必ずお読み下さい。

- 組み立てる前に必ずパーツリストで各パーツの有無を確認して下さい。
- パーツはニッパー・カッター等できれいに切り取って下さい。(ケガには十分注意して下さい。)
- 組み立てには、カッターナイフ・プラスチックモデル用塗料などを使用します。
- 塗料はより安全な水性塗料をおすすめします。
- 工具・材料は、模型専門店及び日曜大工店等でお買い求め下さい。
- 塗装についてのお問い合わせはお答えできかねる場合がございます。

#### 【パーツの接続について】

当キットの組み立てはハメ込み式ですが、別売のプラスチックモデル用接着剤を使用して組み立てることで、よりしっかりとした仕上がりをお楽しみ頂けます。  
(接着剤は別売です。)

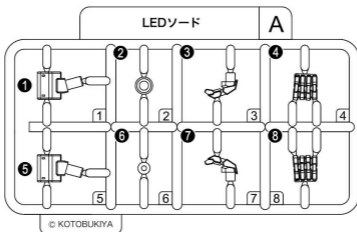
## ⚠ 必ずお読みください。

※組み立てる前に台紙裏に記載の「電池の取り扱いと安全に関するご注意」を読み、用法を守って組み立てを行ってください。

# LEDソード/パーツリスト


## パーツA

(スチロール樹脂:PS)




## パーツB(カラークリアー)

(スチロール樹脂:PS)



## パーツB(無色クリアー)

(スチロール樹脂:PS)



※パーツBには製法上やむをえず気泡が入っている場合があります。予めご了承ください。

## ミライト(LED付リチウム電池)

(リチウムメタル電池)



### 記号の説明



はめ込む

□の中の数字の順にはめ込む



パーツの向きに注意



破損に注意



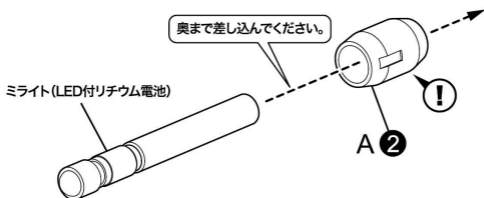
選択式



数字の個数作る

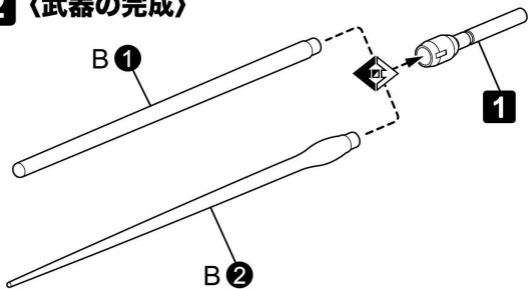
# 1

## 武器の組み立て



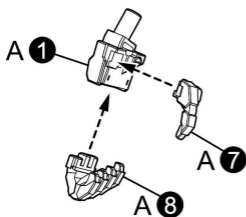
※ミライト(LED付リチウム電池)は、他のLEDソードに付属するものと交換することで、発色を変更することが可能です。

## 2 〈武器の完成〉

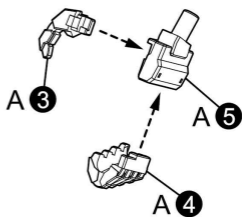


※B1・B2のパーツは、表面が光沢のものと、梨地のものがあります。お好みの方を選んで使用してください。

## 3 持ち手(右)の組み立て

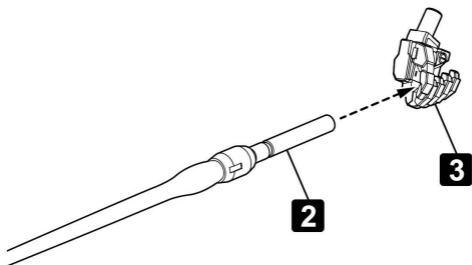


## 4 持ち手(左)の組み立て

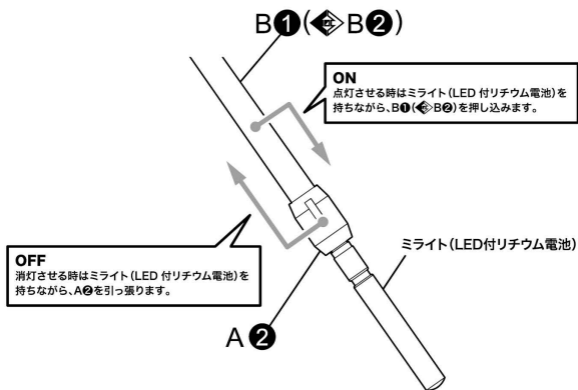


## 武器の持たせ方

※図は持ち手(右)に持たせる説明になります。持ち手(左)に持たせる場合は④を使用します。  
※持ち手はフレームアームズシリーズ(別売)の本体に取り付けることができます。



## 点灯・消灯の方法



## 汎用アタッチメントパーツについて

※パーツ**A6**には1.5mm径の軸を取り付けることができます。また、ピンバイス等で穴を広げることで他のパーツを取り付けることができます。

