

## パーツ構成



ジェットノズル部分は大2種、小2種のそれぞれ拡大・収縮時のパーツが付属し、お好みに合わせてご使用いただけます。

## ●使用例

各部の3mm軸や穴を使って様々なプラモデルシリーズと組み合わせて遊ぶことができます。



※画像で使われている「フレームアームズ・ガール」「ヘキサギア」「メカサプライ13 ラジエートフィン A」は本商品には付属しません。  
※FRAME ARMS GIRL, HEXA GEAR and MECHA SUPPLY13 RADIATE FIN Type A are not included.

**CAUTION:** Product contains functional sharp edges (or points). Exercise care during unpacking and assembly.

**注意:** 本品包含尖锐或锋利零件, 开封及组装时请小心。 **注意:** 本品包含尖锐或锋利零件, 开封及组装时请小心。

[ FOR AGES 15 AND UP ]  
[ 适用年齢15歳及以上 ]  
[ 適用年齢15歳及以上 ]

## WARNING:

This product can expose you to chemicals including Phthalate, which is known to the State of California to cause cancer. For more information, go to [www.P65Warnings.ca.gov](http://www.P65Warnings.ca.gov).  
Conforms to the safety requirements of ASTM F963 and EN71

この商品には「メカサプライ14 ベクタードスラスター-A」が1セット入っています。パッケージの写真と商品は多少異なりますのでご了承ください。パッケージの写真は撮影用に塗装されています。

Package contains parts to build one MECHA SUPPLY14 VECTORED THRUSTER Type A. Prototype shown; final product may vary. Parts shown are painted for sample product shots, unless noted. Adult collectible, not a toy.

注意 (caution)

お買い上げのお客様へ、必ずお読みください。

●製品に同梱の組み立て説明書を必ずお読みください。  
●本製品の対象年齢は15歳以上です。対象年齢未満の方には、絶対に与えないでください。●製法上やむをえず尖った形状の部品があります。誤って目や皮膚などを刺さないように注意してください。●本製品の箱は梱包材です。輸送の際に多少のキズや凹みが生じる場合があります。よほど大きな破損の無い限り、箱の交換はいたしかねます。ご了承ください。●本製品は予告無く仕様を変更する場合があります。ご了承ください。

対象年齢15歳以上

KOTOBUKIYA OFFICIAL SITE  
JPN) [www.kotobukiya.co.jp](http://www.kotobukiya.co.jp)  
ENG) [en.kotobukiya.co.jp](http://en.kotobukiya.co.jp)

【製品素材】  
PS

紙台紙



UPC CODE



JAN CODE

メカサプライ14  
ベクタードスラスター-A

MJ14 / 1200 MADE IN CHINA

企画・制作・発売  
株式会社 壽屋  
〒190-8542  
東京都立川市緑町4-5 壽屋ビル  
Kotobukiya Bldg., 4-5 Midori-cho,  
Tachikawa 190-8542 Tokyo, Japan  
Produced by KOTOBUKIYA CO., LTD.

この商品に関するお問い合わせは下記にお願いいたします  
連絡先: 〒190-8542 東京都立川市緑町4-5 壽屋ビル6階  
株式会社 壽屋 お客様相談センター宛  
電話番号: 0120-48-1563  
電話受付時間: 月~金曜日(祝日を除く) 10~17時  
お問い合わせ / CONTACT US > [support@kotobukiya.co.jp](mailto:support@kotobukiya.co.jp)

WARNING: CHOKING HAZARD Small parts not for children  
警告: 窒息危険 ▲ 本品包含細小零件, 不適宜/兒童使用。 本品包含細小零件, 不適宜兒童使用。

KOTOBUKIYA  
KOTOBUKIYA



# ASSEMBLE

## 組み立てる前に必ずお読みください。

- 組み立てる前に必ず各パーツの有無を確認してください。
- 組み立てには、ニッパー・デザインナイフ等を使用します。
- パーツはニッパー・カッター等で切り取ってください。
- その際、ケガには十分注意してください。
- 塗料はより安全な水性塗料をおすすめします。
- 工具・材料は、模型専門店及び日曜大工店等でお買い求めください。

### 記号の説明

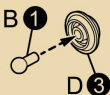


### 内容物

・パーツA×1 ・パーツB×2 ・パーツC×2 ・パーツD×2

## ベクタードスラスター〈大〉の組み立て

**1** ×4



**2**



**3**



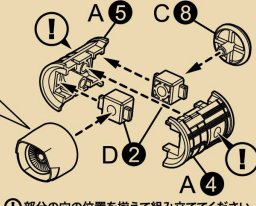
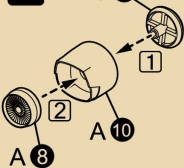
**4**



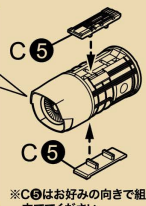
**5**



**6**

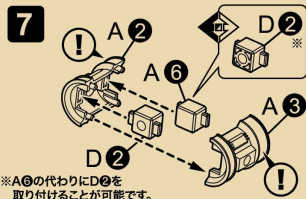


① 部分の穴の位置を揃えて組み立ててください。



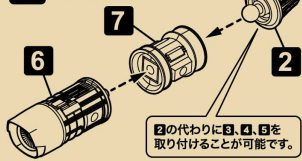
※C⑤はお好みの向きで組み立ててください。

**7**



※A⑥の代わりにD②を取り付けることが可能です。

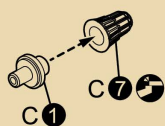
**8 〈完成〉**



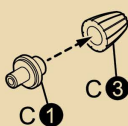
②の代わりに③、④、⑤を取り付けることが可能です。

## ベクタードスラスター〈小〉の組み立て

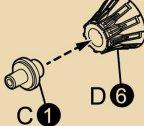
**9** ×4



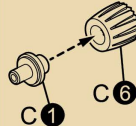
**10** ×4



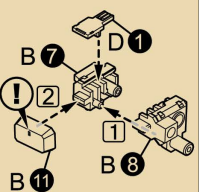
**11** ×4



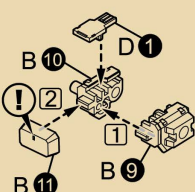
**12** ×4



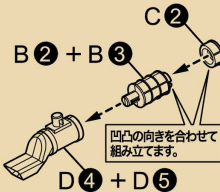
**13** ×2



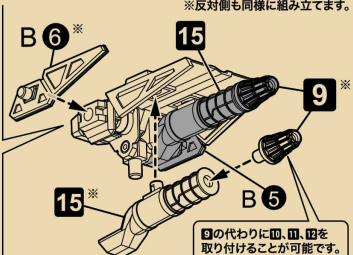
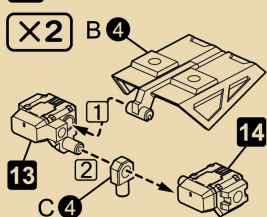
**14** ×2



**15** ×4



**16 〈完成〉**



※反対側も同様に組み立てます。

⑨の代わりに⑩、⑪、⑫を取り付けることが可能です。