


自由な発想で自分だけの武器を楽しめるオリジナルウェポンシリーズ



砲身部の組み換えにより複数の形態をお楽しみいただけます。



※画像で使われている「フレームアームズ」「フレームアームズ・ガール」は本商品には付属しません。

※FRAME ARMS and FRAME ARMS GIRL are not included.

**CAUTION:** Product contains functional sharp edges (or points). Exercise care during unpacking and assembly.

注意：本品包含尖锐或锋利零件，开封及组装时请小心。 注意：本品包含尖锐或锋利零件，开封及组装时请小心。

この商品には「ウェポンユニット01 バーストレールガン」が1セット入っています。

パッケージの写真と商品は多少異なりますのでご了承ください。パッケージの写真は撮影用に塗装されています。

Package contains parts to build one WEAPON UNIT01 BURST RAILGUN.

Prototype shown; final product may vary. Parts shown are painted for sample product shots, unless noted. Adult collectible, not a toy.

**注意** (Caution)  
●お買い上げのお客様へ、必ずお読みください。  
●製品に同梱の組み立て説明書を必ずお読みください。●本製品の対象年齢は15歳以上です。対象年齢未満の方には、絶対に与えないでください。●製法上やむをえず尖った形状の部品があります。誤って目や皮膚などを刺さないように注意してください。●本製品のパッケージは梱包材です。輸送の際に多少のキズや凹みが生じる場合があります。よほど大きな破損の無い限り、梱包材の交換はいたしかねます。ご了承ください。●本製品は予告無く仕様を変更する場合があります。ご了承ください。

対象年齢15歳以上  
KOTOBUKIYA OFFICIAL SITE  
JPN) www.kotobukiya.co.jp  
ENG) en.kotobukiya.co.jp  
【製品素材】 PS 紙台紙

1 90526 05172 0  
UPC CODE  
4 934054 050314  
JAN CODE  
ウェポンユニット01  
バーストレールガン  
RW001X/1100 MADE IN CHINA

企画・制作・発売 ■ KOTOBUKIYA  
株式会社 壽屋  
〒190-8542  
東京都立川市緑町4-5 壽屋ビル  
Kotobukiya Bldg., 4-5 Midori-cho,  
Tachikawa 190-8542 Tokyo, Japan  
Produced by KOTOBUKIYA CO., LTD.

この商品に関するお問い合わせは下記にお願いいたします  
連絡先：〒190-8542 東京都立川市緑町4-5 壽屋ビル6階  
株式会社 壽屋 お客様相談センター宛  
営業時間：月～金曜日(祝日を除く)10～17時  
お問い合わせ / CONTACT US > support@kotobukiya.co.jp

[ FOR AGES 15 AND UP ]  
[ 適用年齢15歳及以上 ]  
[ 適用年齢15歳及以上 ]

**WARNING:**  
This product can expose you to chemicals including Phthalate, which is known to the State of California to cause cancer. For more information, go to www.P65Warnings.ca.gov. Conforms to the safety requirements of ASTM F963



砲身部の組み換えにより複数の形態をお楽しみいただけます。

B517

A517

# ASSEMBLE

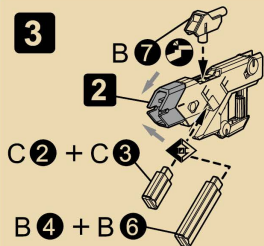
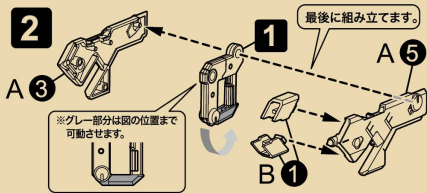
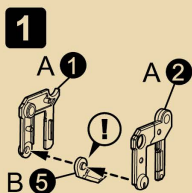
## 記号の説明



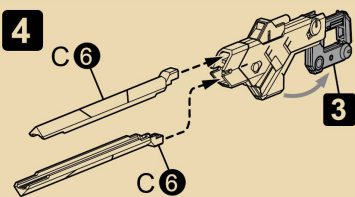
組み立てる前に必ずお読みください。

- 組み立てる前に必ず各パーツの有無を確認してください。○組み立てには、ニッパー・デザインナイフ等を使用します。
- パーツはニッパー・カッター等で切り取ってください。その際、ケガには十分注意してください。
- 塗料はより安全な水性塗料をおすすめします。○工具・材料は、模型専門店及び日曜大工店等でお買い求めください。

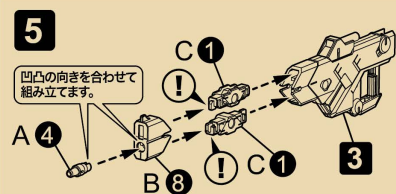
1～3は共通部分の組み立てです。4～10はブレード、ライフル(短)、ライフル(長)、レールガンの組み立ての説明です。お好みのものを選んで組み立ててください。



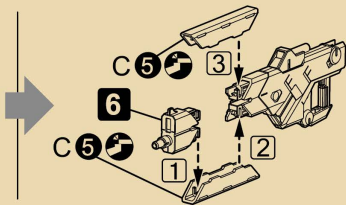
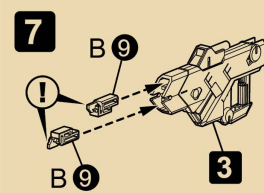
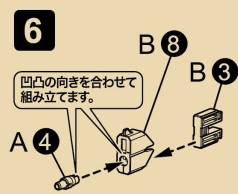
## ブレードの組み立て



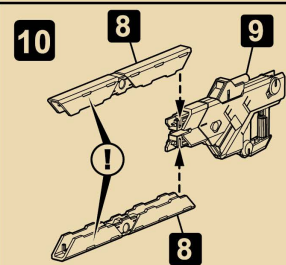
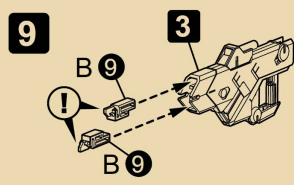
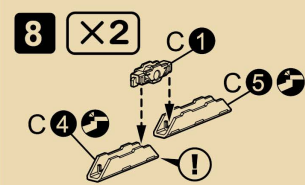
## ライフル(短)の組み立て



## ライフル(長)の組み立て




## レールガンの組み立て



## グリップの取り付け方

- ※図は説明のために、レールガンを使用しています。
- ※反対側にも同様にに取り付けることができます。
- ※ブレード・ライフル(短)・ライフル(長)も同様にに取り付けることができます。



## 銃身の展開

- ※図は説明のために、レールガンを使用しています。
- ※ブレードの刀身も同様に展開することができます。 レールガン

